

# BRUKERVEILEDNING FOR VIRTUELLE MØTEROM


## OM VIRTUELLE MØTEROM

Et virtuelt møterom kan ringes fra blant annet videokonferanseutstyr (Cisco f.eks.), join.nhn.no og Skype for business/Teams.

## HVORDAN LÅSER JEG ET VIRTUELT MØTEROM OG HVORDAN KOBLER JEG DET NED?

### JEG BRUKER JOIN.NHN.NO


1. Åpne kontrollpanelet ved å trykke på pilen til venstre i bildet



2. Klikk på de tre prikkene øverst i høyre hjørne ●●●
3. I kontrollpanelet klikker du på  Lock meeting
4. Du kobler ned møtet ved å klikke på  Disconnect all i kontrollpanelet

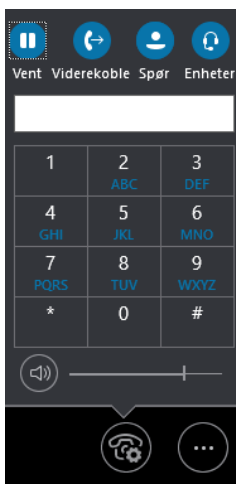
[Se fullstendig brukerveiledning for join her.](#)

**JEG BRUKER VIDEOKONFERANSEUTSTYR**

1. Finn tastaturet  på skjermen eller på touch-panelet
2. Trykk **\*7** for å låse det virtuelle møterommet
3. Du kobler ned møtet ved å trykke **##** på tastaturet

**JEG BRUKER SKYPE FOR BUSINESS**

1. Klikk på  nede til høyre i bildet
2. I tastaturet som dukker opp trykker du **\*7**



3. Du kobler ned møtet ved å trykke **##** på tastaturet